


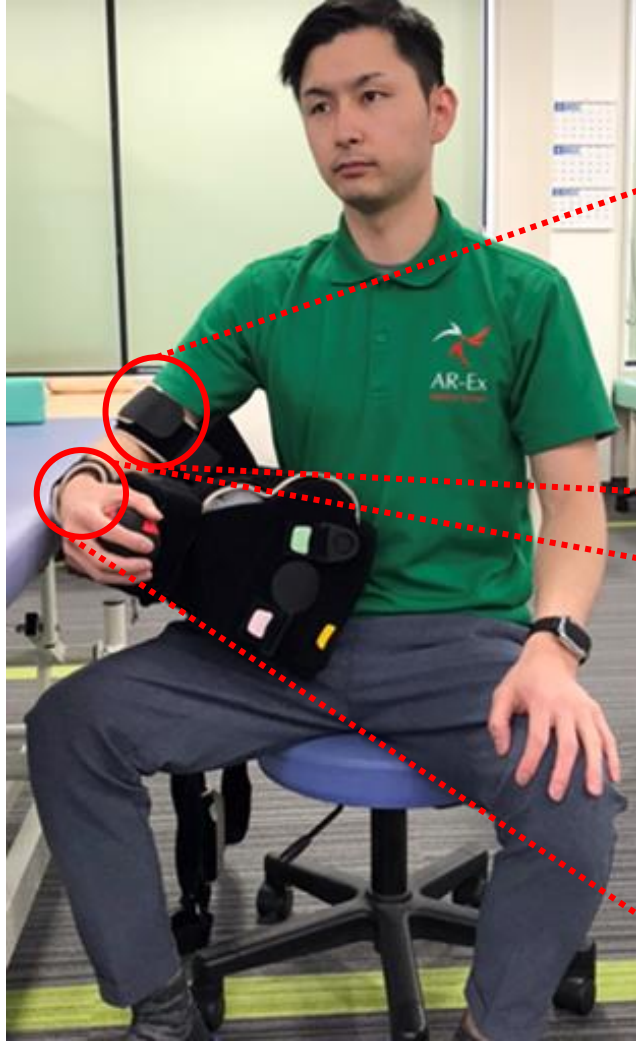
鏡視下腱板修復術 (Debeyre-Patte変法)  
ken bag装着方法

# 装具の装着方法




肘と体の間の角度は75度

①腕と体の間に装具を入れる





②腕と手首のマジックテープを止める



③後ろからベルトを引っ張り  
前の穴を通してマジックテープで止める





④後ろからベルトを引っ張り肩にかけて  
前でとめる



⑤腕と体の間の角度を確認し、装着完了

75°